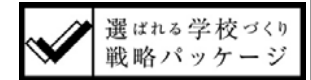



アリアーレビューティー専門学校 御中



2020 全国専門学校共同 [卒業生調査]

# 単純集計集



Aspect

株式会社応用社会心理学研究所  
Institute of Applied Social Psychology + connect

## 目次

データ数について	1		
<b>Q1 性別をお答えください</b>	<b>2</b>	<b>Q7 本校での学生生活はどうか</b>	<b>7</b>
<b>Q2 居住形態（本校での学生生活の間、主に過ごした形態）をお答えください</b>		<学生生活>	
<b>Q3 所属コースをお答えください</b>	<b>3</b>	本校での学生生活は充実していた	
<b>Q4 本校について、総合的にどのように感じていますか</b>	<b>4</b>	本校での学生生活は楽しかった	
総合的に評価して、良い学校だ		本校での教育は良かった	
本校には、他の学校にはない『特徴や特色』がある		本校に入学したことによって成長した	
本校の雰囲気が自分に合っていた		<学生や周りの雰囲気>	
この分野に興味を持つ人がいれば、本校を勧（すす）めたい		学生は授業・実習などでの、チームワークが良かった	
本校の発展のために、喜んで人並み以上の努力をする		「やる気」のある学生が多かった	
<b>Q5 本校は、どのような学校だと思いますか</b>	<b>5</b>	学校では、先生や学生が気持ちよく挨拶（あいさつ）をしていた	
実力が身につく		学生は時間やルールをきっちり守っていた	
教育の質が高い		<b>Q8 本校の方針や理念について、お答えください</b>	<b>8</b>
成長できる		本校の教育方針・理念の内容を知っている	
学校内で快適に過ごせる		本校の教育方針・理念の内容に共感できる	
楽しい学生時代を過ごせる		<b>Q9 本校の環境や、過ごし方について、あなたはどのように思いますか</b>	<b>9</b>
充実した時間を過ごせる		<校舎・キャンパス>	
学校全体に活力を感じる		立地が良かった	
取りたい資格が取得できる		キャンパスや校舎の雰囲気が良かった	
卒業後、希望する道に進める		<施設・設備>	
自分に合った将来につながる		教室などの施設や環境は快適だった	
将来、良い就職ができる		実習のための機材や設備が充実していた	
社会的に評価されている		学食や購買施設が充実していた	
他の学校に比べて評判がよい		学生ラウンジや休憩場所が充実していた	
本校の学生であることに、ほこりがもてる		図書室を活用できた	
<b>Q6 本校での授業や活動に取り組む中で、以下のような経験や体験をしましたか</b>	<b>6</b>	<イベント・クラブサークル>	
色々な人と話し合ったり、議論した		学校でのイベントや行事が充実していた	
他の人とうまく協力した・助け合った		課外活動・クラブサークルが充実していた	
どうすれば、相手やチームの役に立つかを考えた		<社会とのつながりや交流>	
何も無いところから、自分たちで考えて企画した		企業や業界とのつながりや交流があった	
責任を持って自分の役割を果たした		地域の人や団体とのつながりや交流があった	
打ち込んだり、夢中になった		<生活環境や過ごし方>	
「できた」「やりきった」という思いを持たせた		経済的に困らなかった	
自分の得意・不得意なことがわかった		時間にゆとりがあった	
ひとつのプロジェクトを、自分たちだけで最初から最後までやりとげた		友人との関係は良好だった	

## 目次

<b>Q10 本校の教育について、あなたはどのように思いますか</b>	<b>10</b>	<b>Q15 あなたは、以下のようなことについて、どう思いますか</b>	<b>13</b>
<b>&lt;カリキュラム・教育内容&gt;</b>		<b>&lt;あなた自身のこと&gt;</b>	
カリキュラムや授業構成が良かった		自分には長所がある	
社会で役立つような実践的なカリキュラムだった		自分も誰かの役に立てると思う	
学習をサポートする仕組みが整っていた		自分の将来は、努力次第で大きく変わる	
資格取得のための支援が充実していた		「周囲の状況や社会をより良くしたい」という気持ちが強い	
インターンシップや企業と連携した取り組みが良かった		今、挑戦していること／これから挑戦したいことがある	
国際的な教育や活動が充実していた		<b>&lt;将来や仕事のこと&gt;</b>	
<b>&lt;授業・実習&gt;</b>		「働こう」という気持ちがある	
授業で扱う内容が面白かった		就職した後の仕事の内容や会社での様子がイメージできる	
授業の内容が身につけている		面倒でもレベルの高い仕事にチャレンジしたい	
授業（進め方・教え方）が良かった		面倒でも仕事は自分で考えたり計画して行きたい	
実習の内容が良かった		5年後10年後の、自分が仕事をしている姿を思い描いている	
授業や実習について、意義や目的が説明されていた		将来の夢や、やりたい仕事が決まっている	
<b>Q11 本校の先生や就職支援について、あなたはどのように思いますか</b>	<b>11</b>	<b>Q16 あなたの卒業後の進路について、おたずねします</b>	<b>14</b>
<b>&lt;先生・職員&gt;</b>		<b>Q17 就職先の雇用形態について、おたずねします</b>	
先生の教育・指導は適切だった		<b>Q18 卒業後の進路や就職先について、どのように思いますか</b>	<b>15</b>
先生は教育・指導に熱意を持っていた		[卒業後の進路や就職先] について満足している	
先生や職員に悩み事などの相談がしやすかった		[卒業後の進路や就職先] は自分にふさわしい	
先生と学生の交流の機会が多かった		[卒業後の進路や就職先] については十分に検討して決めた	
<b>&lt;就職支援&gt;</b>		<b>Q19 就職先（または就職を考えている業界や職種）について、あなたはどのように思いますか</b>	<b>16</b>
学内で就職相談がしっかりできた		十分に能力を発揮できる	
就職活動に関する情報（求人情報・就職先の情報など）が充実していた		仕事内容は、自分に向いている	
卒業後のサポート（就職支援や資格取得支援など）が充実している		その仕事や業界ですっと長く頑張っていきたい	
<b>Q14 あなたは、本校に入学してどのようなことが身についたと思いますか</b>	<b>12</b>	その仕事や業界で働くことにほこりが持てる	
専門分野の知識や理論		<b>Q20 入学する前の立場は、次のどれにあてはまりますか</b>	<b>17</b>
専門分野の技能や感覚		<b>Q21 入学した時の「入試方式」はどれでしたか</b>	
基礎学力（読み書き・計算など）			
言葉づかいなど、社会人としてのマナーやルール			
自分の意見をわかりやすく他人に伝える力			
他の人や異なる意見を尊重する姿勢			
周囲への気配りや気づかい			
（卒業後の）学ぶ習慣や学び方			
現場や仕事での手順や段取り			
職業人としての姿勢や考え方			
自分で、適性や進路を判断できる力			

## データ数について

- ◆ 有効回答数      分析対象として有効だった回答票は、22票（回収票数：22票，無効票数：0票）でした。  
※無効票は、正確な回答が得られなかった票です。
  
- ◆ 分析対象者      令和1年度      アリアーレビューティースクール 卒業生全体      22名

Q1 性別をお答えください

(単一回答)

	度数	%
男性	9	40.9
女性	13	59.1
不明	0	0.0
合計	22	100.0

Q2 居住形態（本校での学生生活の間、主に過ごした形態）をお答えください

(単一回答)

	度数	%
実家	19	86.4
本校の学生寮	0	0.0
学生寮以外での下宿・一人暮らし	2	9.1
その他	1	4.5
不明	0	0.0
合計	22	100.0



Q4 本校について、総合的にどのように感じていますか

(単一回答)

	合計	非常に そう思う	わりと そう思う	やや そう思う	どちらとも 言えない	やや そう 思わない	あまり そう 思わない	まったく そう 思わない	不明
総合的に評価して、良い学校だ	22 100.0	3 13.6	7 31.8	7 31.8	2 9.1	0 0.0	0 0.0	2 9.1	1 4.5
本校には、他の学校にはない 『特徴や特色』がある	22 100.0	6 27.3	4 18.2	7 31.8	3 13.6	0 0.0	2 9.1	0 0.0	0 0.0
本校の雰囲気自分に合っていた	22 100.0	9 40.9	7 31.8	4 18.2	1 4.5	0 0.0	0 0.0	1 4.5	0 0.0
この分野に興味を持つ人がいれば、 本校を勤(す)めたい	22 100.0	4 18.2	4 18.2	9 40.9	2 9.1	0 0.0	3 13.6	0 0.0	0 0.0
本校の発展のために、 喜んで人並み以上の努力をする	22 100.0	2 9.1	4 18.2	8 36.4	4 18.2	0 0.0	1 4.5	3 13.6	0 0.0

※上段=度数  
下段=%

Q5 本校は、どのような学校だと思いますか

(単一回答)

	合計	非常に そう思う	やや そう思う	どちらとも 言えない	あまり そう 思わない	まったく そう 思わない	不明
実力が身につく	22 100.0	7 31.8	13 59.1	0 0.0	2 9.1	0 0.0	0 0.0
教育の質が高い	22 100.0	2 9.1	9 40.9	8 36.4	1 4.5	2 9.1	0 0.0
成長できる	22 100.0	6 27.3	10 45.5	3 13.6	2 9.1	1 4.5	0 0.0
学校内で快適に過ごせる	22 100.0	9 40.9	9 40.9	3 13.6	0 0.0	1 4.5	0 0.0
楽しい学生時代を過ごせる	22 100.0	13 59.1	7 31.8	0 0.0	0 0.0	1 4.5	1 4.5
充実した時間を過ごせる	22 100.0	10 45.5	11 50.0	1 4.5	0 0.0	0 0.0	0 0.0
学校全体に活力を感じる	22 100.0	4 18.2	11 50.0	5 22.7	1 4.5	1 4.5	0 0.0
取りたい資格が取得できる	22 100.0	11 50.0	7 31.8	4 18.2	0 0.0	0 0.0	0 0.0
卒業後、希望する道に進める	22 100.0	10 45.5	9 40.9	3 13.6	0 0.0	0 0.0	0 0.0
自分に合った将来につながる	22 100.0	7 31.8	12 54.5	2 9.1	0 0.0	0 0.0	1 4.5
将来、良い就職ができる	22 100.0	5 22.7	11 50.0	5 22.7	1 4.5	0 0.0	0 0.0
社会的に評価されている	22 100.0	1 4.5	10 45.5	9 40.9	2 9.1	0 0.0	0 0.0
他の学校に比べて評判がよい	22 100.0	2 9.1	5 22.7	13 59.1	2 9.1	0 0.0	0 0.0
本校の学生であることに、ほこりがもてる	22 100.0	6 27.3	9 40.9	6 27.3	0 0.0	1 4.5	0 0.0

※上段=度数  
下段=%



Q6 本校での授業や活動に取り組む中で、以下のような経験や体験をしましたか

(単一回答)

	合計	非常に ある	やや ある	どちらとも 言えない	あまり ない	まった く ない	不明	
色々な人と話し合ったり、議論した	22 100.0	4 18.2	14 63.6	1 4.5	1 4.5	2 9.1	0 0.0	
他の人とうまく協力した・助け合った	22 100.0	10 45.5	9 40.9	2 9.1	0 0.0	1 4.5	0 0.0	
どうすれば、相手やチームの役に立つかを考えた	22 100.0	6 27.3	12 54.5	2 9.1	0 0.0	2 9.1	0 0.0	
何もないところから、自分たちで考えて企画した	22 100.0	9 40.9	8 36.4	2 9.1	1 4.5	1 4.5	1 4.5	
責任を持って自分の役割を果たした	22 100.0	10 45.5	6 27.3	3 13.6	2 9.1	1 4.5	0 0.0	
打ち込んだり、夢中になった	22 100.0	11 50.0	7 31.8	2 9.1	1 4.5	1 4.5	0 0.0	
「できた」「やりきった」という思いを持てた	22 100.0	12 54.5	6 27.3	2 9.1	0 0.0	1 4.5	1 4.5	
自分の得意・不得意なことがわかった	22 100.0	12 54.5	9 40.9	1 4.5	0 0.0	0 0.0	0 0.0	
ひとつのプロジェクトを、 自分たちだけで最初から最後までやりとげた	22 100.0	11 50.0	7 31.8	3 13.6	1 4.5	0 0.0	0 0.0	※上段=度数 下段=%

## Q7 本校での学生生活はどうでしたか

(単一回答)

	合計	非常に そう思う	やや そう思う	どちらとも 言えない	あまり そう 思わない	まったく そう 思わない	不明
本校での学生生活は充実していた	22 100.0	10 45.5	10 45.5	0 0.0	0 0.0	2 9.1	0 0.0
本校での学生生活は楽しかった	22 100.0	15 68.2	5 22.7	0 0.0	0 0.0	2 9.1	0 0.0
本校での教育は良かった	22 100.0	6 27.3	11 50.0	4 18.2	0 0.0	1 4.5	0 0.0
本校に入学したことによって成長した	22 100.0	9 40.9	9 40.9	1 4.5	1 4.5	2 9.1	0 0.0
学生は授業・実習などでの、チームワークが良かった	22 100.0	10 45.5	8 36.4	2 9.1	0 0.0	2 9.1	0 0.0
「やる気」のある学生が多かった	22 100.0	7 31.8	5 22.7	7 31.8	1 4.5	2 9.1	0 0.0
学校では、先生や学生が気持ちよく挨拶（あいさつ）をしていた	22 100.0	7 31.8	8 36.4	4 18.2	1 4.5	2 9.1	0 0.0
学生は時間やルールをきちんと守っていた	22 100.0	1 4.5	9 40.9	7 31.8	3 13.6	2 9.1	0 0.0

※上段=度数  
下段=%

Q8 本校の方針や理念について、お答えください

(単一回答)

	合計	非常に そう思う	やや そう思う	どちらとも 言えない	あまり そう 思わない	まったく そう 思わない	不明
本校の教育方針・理念の内容を知っている	22 100.0	2 9.1	4 18.2	14 63.6	0 0.0	2 9.1	0 0.0
本校の教育方針・理念の内容に共感できる	22 100.0	2 9.1	9 40.9	10 45.5	0 0.0	1 4.5	0 0.0

※上段＝度数

下段＝%

Q9 本校の環境や、過ごし方について、あなたはどのように思いますか

(単一回答)

	合計	非常に そう思う	やや そう思う	どちらとも 言えない	あまり そう 思わない	まったく そう 思わない	不明	
立地が良かった	22 100.0	11 50.0	6 27.3	5 22.7	0 0.0	0 0.0	0 0.0	
キャンパスや校舎の雰囲気良かった	22 100.0	5 22.7	12 54.5	5 22.7	0 0.0	0 0.0	0 0.0	
教室などの施設や環境は快適だった	22 100.0	7 31.8	11 50.0	3 13.6	1 4.5	0 0.0	0 0.0	
実習のための機材や設備が充実していた	22 100.0	4 18.2	13 59.1	4 18.2	1 4.5	0 0.0	0 0.0	
学食や購買施設が充実していた	22 100.0	4 18.2	12 54.5	6 27.3	0 0.0	0 0.0	0 0.0	
学生ラウンジや休憩場所が充実していた	22 100.0	8 36.4	6 27.3	7 31.8	1 4.5	0 0.0	0 0.0	
図書室を活用できた	22 100.0	1 4.5	0 0.0	9 40.9	6 27.3	6 27.3	0 0.0	
学校でのイベントや行事が充実していた	22 100.0	8 36.4	6 27.3	5 22.7	2 9.1	1 4.5	0 0.0	
課外活動・クラブサークルが充実していた	22 100.0	1 4.5	3 13.6	5 22.7	9 40.9	4 18.2	0 0.0	
企業や業界とのつながりや交流があった	22 100.0	6 27.3	7 31.8	6 27.3	2 9.1	1 4.5	0 0.0	
地域の人や団体とのつながりや交流があった	22 100.0	5 22.7	8 36.4	6 27.3	2 9.1	1 4.5	0 0.0	
経済的に困らなかった	22 100.0	3 13.6	9 40.9	6 27.3	3 13.6	1 4.5	0 0.0	
時間にゆとりがあった	22 100.0	5 22.7	11 50.0	2 9.1	3 13.6	1 4.5	0 0.0	
友人との関係は良好だった	22 100.0	12 54.5	9 40.9	1 4.5	0 0.0	0 0.0	0 0.0	※上段=度数 下段=%

Q10 本校の教育について、あなたはどのように思いますか

(単一回答)

	合計	非常に そう思う	やや そう思う	どちらとも 言えない	あまり そう 思わない	まったく そう 思わない	不明
カリキュラムや授業構成が良かった	22 100.0	4 18.2	9 40.9	9 40.9	0 0.0	0 0.0	0 0.0
社会で役立つような実践的なカリキュラムだった	22 100.0	5 22.7	11 50.0	6 27.3	0 0.0	0 0.0	0 0.0
学習をサポートする仕組みが整っていた	22 100.0	3 13.6	11 50.0	8 36.4	0 0.0	0 0.0	0 0.0
資格取得のための支援が充実していた	22 100.0	6 27.3	8 36.4	8 36.4	0 0.0	0 0.0	0 0.0
インターンシップや企業と連携した取り組みが良かった	22 100.0	6 27.3	13 59.1	3 13.6	0 0.0	0 0.0	0 0.0
国際的な教育や活動が充実していた	22 100.0	2 9.1	6 27.3	12 54.5	1 4.5	1 4.5	0 0.0
授業で扱う内容が面白かった	22 100.0	3 13.6	11 50.0	6 27.3	0 0.0	1 4.5	1 4.5
授業の内容が身についている	22 100.0	3 13.6	9 40.9	8 36.4	1 4.5	1 4.5	0 0.0
授業（進め方・教え方）が良かった	22 100.0	2 9.1	11 50.0	7 31.8	1 4.5	1 4.5	0 0.0
実習の内容が良かった	22 100.0	5 22.7	14 63.6	1 4.5	1 4.5	1 4.5	0 0.0
授業や実習について、意義や目的が説明されていた	22 100.0	4 18.2	10 45.5	7 31.8	1 4.5	0 0.0	0 0.0

※上段=度数

下段=%

Q11 本校の先生や就職支援について、あなたはどのように思いますか

(単一回答)

	合計	非常に そう思う	やや そう思う	どちらとも 言えない	あまり そう 思わない	まったく そう 思わない	不明	
先生の教育・指導は適切だった	22 100.0	4 18.2	10 45.5	7 31.8	1 4.5	0 0.0	0 0.0	
先生は教育・指導に熱意を持っていた	22 100.0	5 22.7	10 45.5	5 22.7	2 9.1	0 0.0	0 0.0	
先生や職員に悩み事などの相談がしやすかった	22 100.0	5 22.7	8 36.4	7 31.8	2 9.1	0 0.0	0 0.0	
先生と学生の交流の機会が多かった	22 100.0	11 50.0	7 31.8	3 13.6	1 4.5	0 0.0	0 0.0	
学内で就職相談がしっかりできた	22 100.0	6 27.3	9 40.9	5 22.7	2 9.1	0 0.0	0 0.0	
就職活動に関する情報（求人情報・就職先の情報など）が充実していた	22 100.0	7 31.8	9 40.9	5 22.7	1 4.5	0 0.0	0 0.0	
卒業後のサポート（就職支援や資格取得支援など）が充実している	22 100.0	5 22.7	7 31.8	8 36.4	1 4.5	1 4.5	0 0.0	※上段＝度数 下段＝%

※「Q12 良かった点・後輩に勧められる点」「Q13 困ったこと・改善してほしい点」については自由記述回答のため、表を作成しておりません。  
調査票の回答を直接、ご参照ください。

Q14 あなたは、本校に入学してどのようなことが身についたと思いますか

(単一回答)

	合計	非常に 身についた	やや 身についた	どちらとも 言えない	あまり 身につか なかった	まったく 身につか なかった	不明	
専門分野の知識や理論	22 100.0	8 36.4	11 50.0	3 13.6	0 0.0	0 0.0	0 0.0	
専門分野の技能や感覚	22 100.0	10 45.5	10 45.5	2 9.1	0 0.0	0 0.0	0 0.0	
基礎学力（読み書き・計算など）	22 100.0	2 9.1	15 68.2	3 13.6	0 0.0	1 4.5	1 4.5	
言葉づかいなど、社会人としてのマナーやルール	22 100.0	4 18.2	15 68.2	2 9.1	0 0.0	0 0.0	1 4.5	
自分の意見をわかりやすく他人に伝える力	22 100.0	4 18.2	9 40.9	6 27.3	2 9.1	1 4.5	0 0.0	
他の人や異なる意見を尊重する姿勢	22 100.0	4 18.2	12 54.5	5 22.7	0 0.0	1 4.5	0 0.0	
周囲への気配りや気づかい	22 100.0	7 31.8	9 40.9	6 27.3	0 0.0	0 0.0	0 0.0	
（卒業後の）学習習慣や学び方	22 100.0	4 18.2	11 50.0	7 31.8	0 0.0	0 0.0	0 0.0	
現場や仕事での手順や段取り	22 100.0	3 13.6	13 59.1	6 27.3	0 0.0	0 0.0	0 0.0	
職業人としての姿勢や考え方	22 100.0	5 22.7	12 54.5	5 22.7	0 0.0	0 0.0	0 0.0	
自分で、適性や進路を判断できる力	22 100.0	3 13.6	13 59.1	6 27.3	0 0.0	0 0.0	0 0.0	※上段=度数 下段=%

Q15 あなたは、以下のようなことについて、どう思いますか

(単一回答)

	合計	非常に そう思う	やや そう思う	どちらとも 言えない	あまり そう 思わない	まったく そう 思わない	不明
自分には長所がある	22 100.0	10 45.5	9 40.9	1 4.5	0 0.0	0 0.0	2 9.1
自分も誰かの役に立てると思う	22 100.0	9 40.9	8 36.4	3 13.6	0 0.0	0 0.0	2 9.1
自分の将来は、努力次第で大きく変わる	22 100.0	13 59.1	6 27.3	1 4.5	0 0.0	0 0.0	2 9.1
「周囲の状況や社会をより良くしたい」という気持ちが強い	22 100.0	3 13.6	11 50.0	4 18.2	0 0.0	1 4.5	3 13.6
今、挑戦していること／これから挑戦したいことがある	22 100.0	11 50.0	4 18.2	4 18.2	1 4.5	0 0.0	2 9.1
「働こう」という気持ちがある	22 100.0	14 63.6	6 27.3	1 4.5	0 0.0	0 0.0	1 4.5
就職した後の仕事の内容や会社での様子がイメージできる	22 100.0	11 50.0	6 27.3	4 18.2	0 0.0	0 0.0	1 4.5
面倒でもレベルの高い仕事にチャレンジしたい	22 100.0	12 54.5	3 13.6	5 22.7	1 4.5	0 0.0	1 4.5
面倒でも仕事は自分で考えたり計画して行いたい	22 100.0	12 54.5	7 31.8	2 9.1	0 0.0	0 0.0	1 4.5
5年後10年後の、自分が仕事をしている姿を思い描いている	22 100.0	9 40.9	3 13.6	9 40.9	0 0.0	0 0.0	1 4.5
将来の夢や、やりたい仕事が決まっている	22 100.0	13 59.1	4 18.2	2 9.1	2 9.1	0 0.0	1 4.5

※上段=度数

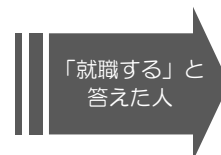
下段=%



Q16 あなたの卒業後の進路について、おたずねします

(単一回答)

	度数	%
他の学校や上級校に進学する	0	0.0
(学んだことを非常に生かせる分野に) 就職する	19	86.4
(学んだことを少し生かせる分野に) 就職する	2	9.1
(学んだことにあまり関係のない分野に) 就職する	0	0.0
上記以外の進路に決まっている	0	0.0
未定・分からない	0	0.0
不明	1	4.5
合計	22	100.0



Q17 就職先の雇用形態について、おたずねします

(単一回答)

	度数	%
正社員	21	100.0
契約社員	0	0.0
アルバイト	0	0.0
その他	0	0.0
不明	0	0.0
合計	21	100.0

※Q16で、以下のいずれかに回答した人のみを対象に集計。

「(学んだことを非常に生かせる分野に) 就職する」

「(学んだことを少し生かせる分野に) 就職する」

「(学んだことにあまり関係のない分野に) 就職する」

Q18 卒業後の進路や就職先について、どのように思いますか

(単一回答)

	合計	非常に そう思う	やや そう思う	どちらとも 言えない	あまり そう 思わない	まったく そう 思わない	不明	
[卒業後の進路や就職先] について満足している	22 100.0	14 63.6	7 31.8	1 4.5	0 0.0	0 0.0	0 0.0	
[卒業後の進路や就職先] は自分にふさわしい	22 100.0	14 63.6	6 27.3	2 9.1	0 0.0	0 0.0	0 0.0	
[卒業後の進路や就職先] については十分に検討して決めた	22 100.0	18 81.8	3 13.6	1 4.5	0 0.0	0 0.0	0 0.0	※上段=度数 下段=%

Q19 就職先（または就職を考えている業界や職種）について、あなたはどのように思いますか

(単一回答)

	合計	非常に そう思う	やや そう思う	どちらとも 言えない	あまり そう 思わない	まったく そう 思わない	不明
十分に能力を發揮できる	22 100.0	12 54.5	7 31.8	3 13.6	0 0.0	0 0.0	0 0.0
仕事内容は、自分に向いている	22 100.0	14 63.6	6 27.3	2 9.1	0 0.0	0 0.0	0 0.0
その仕事や業界ですっと長く 頑張っていきたい	22 100.0	15 68.2	6 27.3	1 4.5	0 0.0	0 0.0	0 0.0
その仕事や業界で働くことに ほこりが持てる	22 100.0	16 72.7	5 22.7	1 4.5	0 0.0	0 0.0	0 0.0

※上段=度数

下段=%

Q20 入学する前の立場は、次のどれにあてはまりますか

(単一回答)

	度数	%
高校3年生	20	90.9
大学生	1	4.5
短大生	0	0.0
浪人生	0	0.0
社会人・その他	1	4.5
外国からの留学生	0	0.0
不明	0	0.0
合計	22	100.0

Q21 入学した時の「入試方式」はどれでしたか

(単一回答)

	度数	%
AO入試	9	40.9
推薦入試	1	4.5
指定校推薦	10	45.5
一般入試	2	9.1
その他	0	0.0
不明	0	0.0
合計	22	100.0