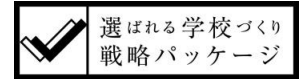



アリアーレビューティール専門学校 御中



# 2019 全国専門学校共同 [卒業生調査]

## 単純集計集

美容系専門学校特別企画



Aspect

株式会社応用社会心理学研究所  
Institute of Applied Social Psychology + connect

# 目次

データ数について	1		
<b>Q1 性別をお答えください</b>	<b>2</b>	<b>Q7 本校での学生生活はどうか</b>	<b>7</b>
Q2 居住形態（本校での学生生活の間、主に過ごした形態をお答えください）		入学後の学生生活全体に満足している	
Q3 所属コースをお答えください	3	本校での学生生活は充実していた	
Q4 本校について、総合的にどのように感じていますか	4	本校での学生生活は楽しかった	
総合的に評価して、良い学校だ		本校での教育は良かった	
本校には、他の学校にはない『特徴や特色』がある		本校に入学したことによって成長した	
本校の雰囲気が自分に合っていた		学生は授業に熱心に取り組んでいた	
この分野に興味を持つ人がいれば、本校を勧（すす）めたい		学生は授業・実習などでの、チームワークが良かった	
本校の発展のために、喜んで人並み以上の努力をする		「やる気」のある学生が多かった	
<b>Q5 本校は、どのような学校だと思いますか</b>	<b>5</b>	学校では、先生や学生が気持ちよく挨拶（あいさつ）をしていた	
実力が身につく		学生は時間やルールをきっちり守っていた	
教育の質が高い		学生同士の交流の機会が多かった	
成長できる		<b>Q8 本校の方針や理念について、お答えください</b>	<b>8</b>
学校内で快適に過ごせる		本校の教育方針・理念の内容を知っている	
楽しい学生時代を過ごせる		本校の教育方針・理念の内容に共感できる	
充実した時間を過ごせる		<b>Q9 本校の環境や、過ごし方について、あなたはどのように思いますか</b>	<b>9</b>
学校全体に活力を感じる		<b>&lt;校舎・キャンパス&gt;</b>	
取りたい資格が取得できる		立地が良かった	
卒業後、希望する道に進める		キャンパスや校舎の雰囲気が良かった	
自分に合った将来につながる		<b>&lt;施設・設備&gt;</b>	
将来、良い就職ができる		教室などの施設や環境は快適だった	
社会的に評価されている		実習のための機材や設備が充実していた	
他の学校に比べて評判がよい		学食や購買施設が充実していた	
本校の学生であることに、ほこりがもてる		学生ラウンジや休憩場所が充実していた	
<b>Q6 本校での授業や活動に取り組む中で、以下のような経験や体験をしましたか</b>	<b>6</b>	図書室を活用できた	
色々な人と話し合ったり、議論した		<b>&lt;イベント・クラブサークル&gt;</b>	
他の人とうまく協力した・助け合った		学校でのイベントや行事が充実していた	
どうすればもっと人の役に立つか、喜んでもらえるかを考えた		課外活動・クラブサークルが充実していた	
何もないところから、自分たちで考えて企画した		<b>&lt;社会とのつながりや交流&gt;</b>	
責任を持って自分の役割を果たした		企業や業界とのつながりや交流があった	
打ち込んだり、夢中になった		地域の人や団体とのつながりや交流があった	
「できた」「やりきった」という思いを持た		<b>&lt;生活環境や過ごし方&gt;</b>	
自分がしたことで、周囲の人や関わった人に喜んでもらえた		経済的に困らなかつた	
自分の得意・不得意なことがわかった		時間にゆとりがあった	
ひとつのプロジェクトを、自分たちだけで最初から最後までやりとげた		友人との関係は良好だった	

## 目次

<b>Q10 本校の教育について、あなたはどのように思いますか</b>	<b>10</b>	道徳 や 人間性
<b>&lt;カリキュラム・教育内容&gt;</b>		思いやり や 周囲への気づかい
カリキュラムや授業構成が良かった		学び方 や 学ぶ習慣
社会で役立つような実践的なカリキュラムだった		現場や仕事での手順や段取り
学習をサポートする仕組みが整っていた		職業人としての姿勢や考え方
資格取得のための支援が充実していた		自分で、適性や進路を判断できる力
インターンシップや企業と連携した取り組みが良かった		<b>Q15 仕事に対するあなたの気持ちについて、お答えください</b>
国際的な教育や活動が充実していた		<b>13</b>
<b>&lt;授業・実習&gt;</b>		「働こう」という気持ちがある
授業で扱う内容が面白かった		就職した後の仕事の内容や会社での様子がイメージできる
授業の内容が身につけている		責任の重い仕事はやりたくない
授業（進め方・教え方）が良かった		面倒でもレベルの高い仕事にチャレンジしたい
実習の内容が良かった		自分にしかできない仕事をやりたい
授業や実習について、意義や目的が説明されていた		面倒でも仕事は自分で考えたり計画して行いたい
<b>Q11 本校の先生や就職支援について、あなたはどのように思いますか</b>	<b>11</b>	5年後10年後の、自分が仕事をしている姿を思い描いている
<b>&lt;先生・職員&gt;</b>		将来の夢や、やりたい仕事ははっきりしている
先生の教育・指導は適切だった		将来の夢や、やりたい仕事に近づいている実感がある
先生は教育・指導に熱意を持っていた		<b>Q16 あなたの卒業後の進路について、おたずねします</b>
先生が親しみやすかった		<b>14</b>
先生や職員に悩み事などの相談がしやすかった		<b>Q17 就職先の雇用形態について、おたずねします</b>
先生や職員の学生に対する対応が良かった		<b>Q18 卒業後の進路や就職先について、どのように思いますか</b>
先生と学生の交流の機会が多かった		<b>15</b>
<b>&lt;就職支援&gt;</b>		卒業後の進路や就職先について満足している
学内で就職相談がしっかりできた		卒業後の進路や就職先は自分にふさわしい
就職活動に関する情報（求人情報・就職先の情報など）が充実していた		卒業後の進路や就職先については十分に検討して決めた
就職を支援する体制がしっかりしていた		<b>Q19 イメージした就職先（または就職を考えている業界や職種）について、あなたはどのように思いますか</b>
卒業後のサポート（就職支援や資格取得支援など）が充実している		<b>16</b>
<b>Q14 あなたは、本校に入学してどのようなことが身についたと思いますか</b>	<b>12</b>	その仕事や業界のことはよく知っている
専門分野の知識や理論		仕事に必要な知識やスキルを持っている
専門分野の技能や感覚		十分に能力を発揮できる
幅広い知識や教養		仕事内容は、自分に向いている
基礎学力（読み書き・計算など）		職場や業界になじめる
言葉づかいなど、社会人としてのマナーやルール		上司や同僚（一緒に働く人）、仕事を通じて出会う人たちと上手くやっつけていける
自分の意見をわかりやすく他人に伝える力		プライベートな時間を使ってでも、もっと知識やスキルを身につけていきたい
他の人や異なる意見を尊重する姿勢		その仕事や業界ですっと長く頑張っていきたい
		その仕事や業界で働くことにほこりが持てる
		活躍できる

## 目次

<b>《 美容系専門学校特別企画 》 の設問</b>	
<b>Q20 将来の進路として、それぞれの程度興味がありますか</b>	<b>17</b>
美容師・理容師	
ヘアメイクアップアーティスト	
ネイリスト	
アイリスト	
美容部員（ビューティーアドバイザー）	
エステティシャン	
ブライダル	
<b>Q21 美容師、または理容師の免許を取得する予定ですか（または、すでに取得していますか）</b>	<b>18</b>
<b>Q22 本校はどんなイメージですか</b>	<b>19</b>
技術が高い	
信頼できる	
コンテストに強い	
現場で即戦力になれる	
真面目	
自由	
厳しい	
個性的	
可愛い	
先進的	
派手	
カジュアル	
モード系	
きちりしている	
業界の評価が高い	

## データ数について

- ◆ 有効回答数      分析対象として有効だった回答票は、25票（回収票数：27票，無効票数：2票）でした。  
※無効票は、正確な回答が得られなかった票です。
  
- ◆ 分析対象者      平成30年度      アリアーレビューティール専門学校 卒業生全体      25名

Q1 性別をお答えください

(単一回答)

	度数	%
男性	10	40.0%
女性	15	60.0%
不明	0	0.0%
合計	25	100.0%

Q2 居住形態（本校での学生生活の間、主に過ごした形態をお答えください）

(単一回答)

	度数	%
実家	24	96.0%
本校の学生寮	0	0.0%
学生寮以外での下宿・一人暮らし	1	4.0%
その他	0	0.0%
不明	0	0.0%
合計	25	100.0%



Q4 本校について、総合的にどのように感じていますか

(単一回答)

	合計	非常に そう思う	わりと そう思う	やや そう思う	どちらとも 言えない	やや そう 思わない	あまり そう 思わない	まったく そう 思わない	不明
総合的に評価して、良い学校だ	25 100.0	1 4.0	4 16.0	9 36.0	6 24.0	0 0.0	3 12.0	0 0.0	2 8.0
本校には、他の学校にはない 『特徴や特色』がある	25 100.0	4 16.0	3 12.0	6 24.0	5 20.0	3 12.0	2 8.0	1 4.0	1 4.0
本校の雰囲気自分に合っていた	25 100.0	4 16.0	4 16.0	4 16.0	8 32.0	1 4.0	3 12.0	0 0.0	1 4.0
この分野に興味を持つ人がいれば、 本校を勤(す)めたい	25 100.0	5 20.0	1 4.0	1 4.0	10 40.0	2 8.0	1 4.0	3 12.0	2 8.0
本校の発展のために、 喜んで人並み以上の努力をする	25 100.0	2 8.0	2 8.0	5 20.0	11 44.0	0 0.0	3 12.0	1 4.0	1 4.0

※上段=度数  
下段=%



Q5 本校は、どのような学校だと思いますか

(単一回答)

	合計	非常に そう思う	やや そう思う	どちらとも 言えない	あまり そう 思わない	まったく そう 思わない	不明
実力が身につく	25 100.0	6 24.0	7 28.0	12 48.0	0 0.0	0 0.0	0 0.0
教育の質が高い	25 100.0	2 8.0	6 24.0	13 52.0	4 16.0	0 0.0	0 0.0
成長できる	25 100.0	4 16.0	15 60.0	5 20.0	1 4.0	0 0.0	0 0.0
学校内で快適に過ごせる	25 100.0	6 24.0	9 36.0	8 32.0	2 8.0	0 0.0	0 0.0
楽しい学生時代を過ごせる	25 100.0	7 28.0	7 28.0	10 40.0	1 4.0	0 0.0	0 0.0
充実した時間を過ごせる	25 100.0	3 12.0	9 36.0	10 40.0	3 12.0	0 0.0	0 0.0
学校全体に活力を感じる	25 100.0	1 4.0	7 28.0	12 48.0	4 16.0	1 4.0	0 0.0
取りたい資格が取得できる	25 100.0	11 44.0	9 36.0	4 16.0	1 4.0	0 0.0	0 0.0
卒業後、希望する道に進める	25 100.0	13 52.0	7 28.0	5 20.0	0 0.0	0 0.0	0 0.0
自分に合った将来につながる	25 100.0	10 40.0	5 20.0	10 40.0	0 0.0	0 0.0	0 0.0
将来、良い就職ができる	25 100.0	7 28.0	9 36.0	9 36.0	0 0.0	0 0.0	0 0.0
社会的に評価されている	25 100.0	1 4.0	6 24.0	15 60.0	2 8.0	1 4.0	0 0.0
他の学校に比べて評判がよい	25 100.0	0 0.0	5 20.0	13 52.0	4 16.0	3 12.0	0 0.0
本校の学生であることに、ほこりがもてる	25 100.0	4 16.0	6 24.0	8 32.0	5 20.0	2 8.0	0 0.0

※上段=度数  
下段=%

Q6 本校での授業や活動に取り組む中で、以下のような経験や体験をしましたか

(単一回答)

	合計	非常に ある	やや ある	どちらとも 言えない	あまり ない	まったく ない	不明
色々な人と話し合ったり、議論した	25 100.0	2 8.0	16 64.0	5 20.0	2 8.0	0 0.0	0 0.0
他の人とうまく協力した・助け合った	25 100.0	5 20.0	10 40.0	9 36.0	1 4.0	0 0.0	0 0.0
どうすればもっと人の役に立つか、喜んでもらえるかを考えた	25 100.0	3 12.0	11 44.0	8 32.0	3 12.0	0 0.0	0 0.0
何もないところから、自分たちで考えて企画した	25 100.0	2 8.0	11 44.0	10 40.0	2 8.0	0 0.0	0 0.0
責任を持って自分の役割を果たした	25 100.0	5 20.0	11 44.0	7 28.0	1 4.0	1 4.0	0 0.0
打ち込んだり、夢中になった	25 100.0	6 24.0	8 32.0	10 40.0	1 4.0	0 0.0	0 0.0
「できた」「やりきった」という思いを持てた	25 100.0	6 24.0	13 52.0	2 8.0	3 12.0	1 4.0	0 0.0
自分がしたこと、周囲の人や関わった人に喜んでもらった	25 100.0	4 16.0	11 44.0	9 36.0	1 4.0	0 0.0	0 0.0
自分の得意・不得意なことがわかった	25 100.0	11 44.0	12 48.0	2 8.0	0 0.0	0 0.0	0 0.0
ひとつのプロジェクトを、 自分たちだけで最初から最後までやりとげた	25 100.0	5 20.0	10 40.0	7 28.0	2 8.0	1 4.0	0 0.0

※上段=度数  
下段=%

Q7 本校での学生生活はどうでしたか

(単一回答)

	合計	非常に そう思う	やや そう思う	どちらとも 言えない	あまり そう 思わない	まったく そう 思わない	不明	
入学後の 学生生活全体に満足している	25 100.0	5 20.0	12 48.0	5 20.0	2 8.0	1 4.0	0 0.0	
本校での学生生活は充実していた	25 100.0	5 20.0	12 48.0	4 16.0	3 12.0	1 4.0	0 0.0	
本校での学生生活は楽しかった	25 100.0	6 24.0	11 44.0	6 24.0	2 8.0	0 0.0	0 0.0	
本校での教育は良かった	25 100.0	2 8.0	11 44.0	6 24.0	6 24.0	0 0.0	0 0.0	
本校に入学したことによって 成長した	25 100.0	8 32.0	8 32.0	6 24.0	3 12.0	0 0.0	0 0.0	
学生は授業に熱心に取り組んでいた	25 100.0	2 8.0	9 36.0	11 44.0	2 8.0	1 4.0	0 0.0	
学生は授業・実習などでの、 チームワークが良かった	25 100.0	2 8.0	6 24.0	12 48.0	3 12.0	2 8.0	0 0.0	
「やる気」のある学生が多かった	25 100.0	1 4.0	3 12.0	11 44.0	8 32.0	2 8.0	0 0.0	
学校では、先生や学生が気持ちよく 挨拶（あいさつ）をしていた	25 100.0	6 24.0	10 40.0	7 28.0	2 8.0	0 0.0	0 0.0	
学生は時間やルールを きちんと守っていた	25 100.0	1 4.0	8 32.0	9 36.0	5 20.0	2 8.0	0 0.0	
学生同士の交流の機会が多かった	25 100.0	5 20.0	8 32.0	10 40.0	1 4.0	1 4.0	0 0.0	※上段=度数 下段=%

Q8 本校の方針や理念について、お答えください

(単一回答)

	合計	非常に そう思う	やや そう思う	どちらとも 言えない	あまり そう 思わない	まったく そう 思わない	不明	
本校の教育方針・理念の内容を知っている	25 100.0	1 4.0	9 36.0	8 32.0	4 16.0	2 8.0	1 4.0	
本校の教育方針・理念の内容に共感できる	25 100.0	1 4.0	8 32.0	14 56.0	1 4.0	1 4.0	0 0.0	※上段=度数 下段=%

Q9 本校の環境や、過ごし方について、あなたはどのように思いますか

(単一回答)

	合計	非常に そう思う	やや そう思う	どちらとも 言えない	あまり そう 思わない	まったく そう 思わない	不明	
立地が良かった	25 100.0	5 20.0	14 56.0	3 12.0	2 8.0	0 0.0	1 4.0	
キャンパスや校舎の雰囲気良かった	25 100.0	2 8.0	10 40.0	10 40.0	1 4.0	1 4.0	1 4.0	
教室などの施設や環境は快適だった	25 100.0	1 4.0	11 44.0	5 20.0	8 32.0	0 0.0	0 0.0	
実習のための機材や設備が充実していた	25 100.0	4 16.0	8 32.0	5 20.0	6 24.0	2 8.0	0 0.0	
学食や購買施設が充実していた	25 100.0	4 16.0	6 24.0	7 28.0	4 16.0	4 16.0	0 0.0	
学生ラウンジや休憩場所が充実していた	25 100.0	0 0.0	7 28.0	8 32.0	9 36.0	1 4.0	0 0.0	
図書室を活用できた	25 100.0	0 0.0	2 8.0	7 28.0	8 32.0	8 32.0	0 0.0	
学校でのイベントや行事が充実していた	25 100.0	6 24.0	4 16.0	11 44.0	4 16.0	0 0.0	0 0.0	
課外活動・クラブサークルが充実していた	25 100.0	0 0.0	2 8.0	11 44.0	6 24.0	6 24.0	0 0.0	
企業や業界とのつながりや交流があった	25 100.0	6 24.0	9 36.0	8 32.0	2 8.0	0 0.0	0 0.0	
地域の人や団体とのつながりや交流があった	25 100.0	2 8.0	7 28.0	8 32.0	8 32.0	0 0.0	0 0.0	
経済的に困らなかった	25 100.0	0 0.0	6 24.0	12 48.0	4 16.0	3 12.0	0 0.0	
時間にゆとりがあった	25 100.0	1 4.0	9 36.0	12 48.0	2 8.0	1 4.0	0 0.0	
友人との関係は良好だった	25 100.0	5 20.0	8 32.0	10 40.0	1 4.0	1 4.0	0 0.0	※上段=度数 下段=%

Q10 本校の教育について、あなたはどのように思いますか

(単一回答)

	合計	非常に そう思う	やや そう思う	どちらとも 言えない	あまり そう 思わない	まったく そう 思わない	不明
カリキュラムや授業構成が良かった	25 100.0	0 0.0	7 28.0	11 44.0	7 28.0	0 0.0	0 0.0
社会で役立つような実践的なカリキュラムだった	25 100.0	2 8.0	7 28.0	12 48.0	4 16.0	0 0.0	0 0.0
学習をサポートする仕組みが整っていた	25 100.0	2 8.0	6 24.0	13 52.0	4 16.0	0 0.0	0 0.0
資格取得のための支援が充実していた	25 100.0	1 4.0	12 48.0	8 32.0	4 16.0	0 0.0	0 0.0
インターンシップや企業と連携した取り組みが良かった	25 100.0	5 20.0	9 36.0	9 36.0	2 8.0	0 0.0	0 0.0
国際的な教育や活動が充実していた	25 100.0	0 0.0	3 12.0	13 52.0	6 24.0	3 12.0	0 0.0
授業で扱う内容が面白かった	25 100.0	0 0.0	6 24.0	12 48.0	6 24.0	1 4.0	0 0.0
授業の内容が身についている	25 100.0	2 8.0	13 52.0	8 32.0	1 4.0	1 4.0	0 0.0
授業（進め方・教え方）が良かった	25 100.0	1 4.0	5 20.0	14 56.0	5 20.0	0 0.0	0 0.0
実習の内容が良かった	25 100.0	1 4.0	11 44.0	9 36.0	3 12.0	1 4.0	0 0.0
授業や実習について、意義や目的が説明されていた	25 100.0	2 8.0	11 44.0	9 36.0	3 12.0	0 0.0	0 0.0

※上段=度数

下段=%

## Q11 本校の先生や就職支援について、あなたはどのように思いますか

(単一回答)

	合計	非常に そう思う	やや そう思う	どちらとも 言えない	あまり そう 思わない	まったく そう 思わない	不明
先生の教育・指導は適切だった	25 100.0	4 16.0	10 40.0	9 36.0	0 0.0	2 8.0	0 0.0
先生は教育・指導に熱意を持っていた	25 100.0	4 16.0	12 48.0	8 32.0	1 4.0	0 0.0	0 0.0
先生が親しみやすかった	25 100.0	6 24.0	14 56.0	3 12.0	1 4.0	1 4.0	0 0.0
先生や職員に悩み事などの相談がしやすかった	25 100.0	6 24.0	6 24.0	10 40.0	2 8.0	1 4.0	0 0.0
先生や職員の学生に対する対応が良かった	25 100.0	6 24.0	10 40.0	7 28.0	0 0.0	2 8.0	0 0.0
先生と学生の交流の機会が多かった	25 100.0	6 24.0	9 36.0	8 32.0	1 4.0	1 4.0	0 0.0
学内で就職相談がしっかりできた	25 100.0	4 16.0	12 48.0	7 28.0	2 8.0	0 0.0	0 0.0
就職活動に関する情報（求人情報・就職先の情報など）が充実していた	25 100.0	1 4.0	14 56.0	10 40.0	0 0.0	0 0.0	0 0.0
就職を支援する体制がしっかりしていた	25 100.0	1 4.0	14 56.0	10 40.0	0 0.0	0 0.0	0 0.0
卒業後のサポート（就職支援や資格取得支援など）が充実している	25 100.0	1 4.0	11 44.0	11 44.0	2 8.0	0 0.0	0 0.0

※上段=度数  
下段=%

※「Q12 良かった点・後輩に勧められる点」「Q13 困ったこと・改善してほしい点」については自由記述回答のため、表を作成しておりません。  
調査票の回答を直接、ご参照ください。

Q14 あなたは、本校に入学してどのようなことが身についたと思いますか

(単一回答)

	合計	非常に そう思う	やや そう思う	どちらとも 言えない	あまり そう 思わない	まったく そう 思わない	不明
専門分野の知識や理論	25 100.0	4 16.0	18 72.0	3 12.0	0 0.0	0 0.0	0 0.0
専門分野の技能や感覚	25 100.0	3 12.0	18 72.0	4 16.0	0 0.0	0 0.0	0 0.0
幅広い知識や教養	25 100.0	2 8.0	13 52.0	10 40.0	0 0.0	0 0.0	0 0.0
基礎学力（読み書き・計算など）	25 100.0	1 4.0	14 56.0	9 36.0	1 4.0	0 0.0	0 0.0
言葉づかいなど、社会人としてのマナーやルール	25 100.0	5 20.0	12 48.0	8 32.0	0 0.0	0 0.0	0 0.0
自分の意見をわかりやすく他人に伝える力	25 100.0	4 16.0	5 20.0	15 60.0	1 4.0	0 0.0	0 0.0
他の人や異なる意見を尊重する姿勢	25 100.0	3 12.0	10 40.0	10 40.0	2 8.0	0 0.0	0 0.0
道徳 や 人間性	25 100.0	4 16.0	9 36.0	10 40.0	0 0.0	2 8.0	0 0.0
思いやり や 周囲への気づかい	25 100.0	3 12.0	12 48.0	8 32.0	2 8.0	0 0.0	0 0.0
学び方 や 学ぶ習慣	25 100.0	3 12.0	12 48.0	10 40.0	0 0.0	0 0.0	0 0.0
現場や仕事での手順や段取り	25 100.0	4 16.0	15 60.0	6 24.0	0 0.0	0 0.0	0 0.0
職業人としての姿勢や考え方	25 100.0	4 16.0	15 60.0	6 24.0	0 0.0	0 0.0	0 0.0
自分で、適性や進路を判断できる力	25 100.0	1 4.0	20 80.0	4 16.0	0 0.0	0 0.0	0 0.0

※上段＝度数  
下段＝%



Q15 仕事に対するあなたの気持ちについて、お答えください

(単一回答)

	合計	非常に そう思う	やや そう思う	どちらとも 言えない	あまり そう 思わない	まったく そう 思わない	不明
「働こう」という気持ちがある	25 100.0	14 56.0	8 32.0	2 8.0	1 4.0	0 0.0	0 0.0
就職した後の仕事の内容や会社での様子がイメージできる	25 100.0	3 12.0	16 64.0	4 16.0	2 8.0	0 0.0	0 0.0
責任の重い仕事はやりたくない	25 100.0	5 20.0	3 12.0	12 48.0	3 12.0	2 8.0	0 0.0
面倒でもレベルの高い仕事にチャレンジしたい	25 100.0	2 8.0	13 52.0	6 24.0	4 16.0	0 0.0	0 0.0
自分にしかできない仕事をやりたい	25 100.0	9 36.0	9 36.0	4 16.0	3 12.0	0 0.0	0 0.0
面倒でも仕事は自分で考えたり計画して行いたい	25 100.0	2 8.0	11 44.0	10 40.0	1 4.0	1 4.0	0 0.0
5年後10年後の、自分が仕事をしている姿を思い描いている	25 100.0	5 20.0	12 48.0	4 16.0	2 8.0	2 8.0	0 0.0
将来の夢や、やりたい仕事ははっきりしている	25 100.0	10 40.0	9 36.0	3 12.0	2 8.0	1 4.0	0 0.0
将来の夢や、やりたい仕事に近づいている実感がある	25 100.0	7 28.0	9 36.0	6 24.0	2 8.0	1 4.0	0 0.0

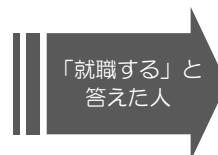
※上段=度数

下段=%

Q16 あなたの卒業後の進路について、おたずねします

(単一回答)

	度数	%
他の学校や上級校に進学する	1	4.0%
(学んだことを非常に生かせる分野に) 就職する	21	84.0%
(学んだことを少し生かせる分野に) 就職する	3	12.0%
(学んだことにあまり関係のない分野に) 就職する	0	0.0%
上記以外の進路に決まっている	0	0.0%
未定・分からない	0	0.0%
不明	0	0.0%
合計	25	100.0%



Q17 就職先の雇用形態について、おたずねします

(単一回答)

	度数	%
正社員	23	95.8%
契約社員	1	4.2%
アルバイト	0	0.0%
その他	0	0.0%
不明	0	0.0%
合計	24	100.0%

※Q16で、以下のいずれかに回答した人のみを対象に集計。

- 「(学んだことを非常に生かせる分野に) 就職する」
- 「(学んだことを少し生かせる分野に) 就職する」
- 「(学んだことにあまり関係のない分野に) 就職する」

Q18 卒業後の進路や就職先について、どのように思いますか

(単一回答)

	合計	非常に そう思う	やや そう思う	どちらとも 言えない	あまり そう 思わない	まったく そう 思わない	不明	
卒業後の進路や就職先について満足している	25 100.0	8 32.0	14 56.0	2 8.0	1 4.0	0 0.0	0 0.0	
卒業後の進路や就職先は自分にふさわしい	25 100.0	9 36.0	10 40.0	6 24.0	0 0.0	0 0.0	0 0.0	
卒業後の進路や就職先については十分に検討して決めた	25 100.0	11 44.0	8 32.0	6 24.0	0 0.0	0 0.0	0 0.0	※上段=度数 下段=%

Q19 イメージした就職先（または就職を考えている業界や職種）について、あなたはどのように思いますか

(単一回答)

	合計	非常に そう思う	やや そう思う	どちらとも 言えない	あまり そう 思わない	まったく そう 思わない	不明
その仕事や業界のことはよく知っている	25 100.0	5 20.0	13 52.0	7 28.0	0 0.0	0 0.0	0 0.0
仕事に必要な知識やスキルを持っている	25 100.0	1 4.0	9 36.0	13 52.0	1 4.0	1 4.0	0 0.0
十分に能力を発揮できる	25 100.0	3 12.0	11 44.0	11 44.0	0 0.0	0 0.0	0 0.0
仕事内容は、自分に向いている	25 100.0	5 20.0	11 44.0	7 28.0	2 8.0	0 0.0	0 0.0
職場や業界になじめる	25 100.0	2 8.0	9 36.0	14 56.0	0 0.0	0 0.0	0 0.0
上司や同僚（一緒に働く人）、仕事を通じて出会う人たちと 上手くやっていける	25 100.0	4 16.0	11 44.0	9 36.0	1 4.0	0 0.0	0 0.0
プライベートな時間を使ってでも、 もっと知識やスキルを身につけていきたい	25 100.0	6 24.0	9 36.0	4 16.0	3 12.0	3 12.0	0 0.0
その仕事や業界ですっと長く頑張っていきたい	25 100.0	9 36.0	10 40.0	3 12.0	2 8.0	1 4.0	0 0.0
その仕事や業界で働くことにほこりが持てる	25 100.0	9 36.0	9 36.0	5 20.0	2 8.0	0 0.0	0 0.0
活躍できる	25 100.0	5 20.0	9 36.0	10 40.0	1 4.0	0 0.0	0 0.0

※上段=度数  
下段=%

Q20 将来の進路として、それぞれどの程度興味がありますか

(単一回答)

	合計	非常に 興味がある	やや 興味がある	どちらとも 言えない	あまり 興味がない	まったく 興味がない	不明
美容師・理容師	25 100.0	15 60.0	7 28.0	2 8.0	0 0.0	0 0.0	1 4.0
ヘアメイクアップアーティスト	25 100.0	6 24.0	11 44.0	4 16.0	2 8.0	2 8.0	0 0.0
ネイリスト	25 100.0	2 8.0	8 32.0	6 24.0	4 16.0	5 20.0	0 0.0
アイリスト	25 100.0	1 4.0	3 12.0	9 36.0	5 20.0	7 28.0	0 0.0
美容部員（ビューティアドバイザー）	25 100.0	3 12.0	5 20.0	8 32.0	5 20.0	4 16.0	0 0.0
エステティシャン	25 100.0	4 16.0	5 20.0	7 28.0	3 12.0	6 24.0	0 0.0
ブライダル	25 100.0	4 16.0	8 32.0	7 28.0	1 4.0	5 20.0	0 0.0

※上段=度数

下段=%

Q21 美容師，または理容師の免許を取得する予定ですか（または，すでに取得していますか）

(単一回答)

	度数	%
取るつもり（すでに持っている）	17	68.0%
迷っている	2	8.0%
今のところ，取るつもりはない	4	16.0%
不明	2	8.0%
合計	25	100.0%

Q22 本校はどんなイメージですか

(単一回答)

	合計	非常に そう思う	やや そう思う	どちらとも 言えない	あまり そう 思わない	まったく そう 思わない	不明
技術が高い	25 100.0	5 20.0	3 12.0	13 52.0	4 16.0	0 0.0	0 0.0
信頼できる	25 100.0	5 20.0	7 28.0	10 40.0	3 12.0	0 0.0	0 0.0
コンテストに強い	25 100.0	1 4.0	4 16.0	7 28.0	12 48.0	1 4.0	0 0.0
現場で即戦力になれる	25 100.0	1 4.0	4 16.0	12 48.0	7 28.0	1 4.0	0 0.0
真面目	25 100.0	2 8.0	9 36.0	11 44.0	1 4.0	2 8.0	0 0.0
自由	25 100.0	8 32.0	10 40.0	6 24.0	1 4.0	0 0.0	0 0.0
厳しい	25 100.0	1 4.0	5 20.0	12 48.0	4 16.0	3 12.0	0 0.0
個性的	25 100.0	5 20.0	8 32.0	10 40.0	2 8.0	0 0.0	0 0.0
可愛い	25 100.0	0 0.0	1 4.0	16 64.0	6 24.0	2 8.0	0 0.0
先進的	25 100.0	1 4.0	2 8.0	11 44.0	8 32.0	3 12.0	0 0.0
派手	25 100.0	0 0.0	1 4.0	12 48.0	9 36.0	3 12.0	0 0.0
カジュアル	25 100.0	1 4.0	4 16.0	15 60.0	3 12.0	2 8.0	0 0.0
モード系	25 100.0	1 4.0	2 8.0	14 56.0	6 24.0	2 8.0	0 0.0
きちりしている	25 100.0	2 8.0	6 24.0	9 36.0	4 16.0	4 16.0	0 0.0
業界の評価が高い	25 100.0	3 12.0	2 8.0	12 48.0	6 24.0	2 8.0	0 0.0

※上段=度数  
下段=%